


계수가정통신문	함께 배우고 나누는 행복한 학교	
	경기도 초등학생 치과주치의사업	
담당자 : ☎ 031-8044-4368		계수초등학교 (http://gyesu-cho.es.kr)

경기도는 구강건강에 중요한 시기인 초등학교 4학년을 대상으로 치과 병·의원과 학교, 보건소가 협력하여 예방 중심 포괄적 구강건강관리 서비스를 제공하고자 '경기도 초등학생 치과주치의사업'을 실시하고 있습니다. 이에 귀택의 자녀가 치과주치의사업에 참여하여 평생 구강건강을 위한 기반을 다질 수 있도록 적극적인 참여 부탁드립니다.

경기도 계수초등학교장 시흥시 보건소장


사업기간	사업 대상	사업 장소
2022년 5.16.~11.30.	<ul style="list-style-type: none"> <li>경기도 내 초등학교 4학년 재학생 (특수학교 포함)</li> <li>경기도 내 만 10세(2012년생) 학교 밖 청소년 미등록 이주아동               <ul style="list-style-type: none"> <li>→ 학교 밖 청소년은 관할 보건소에 문의하세요.</li> <li>(주소 및 연령 확인 후 참여 가능)</li> </ul> </li> </ul>	<ul style="list-style-type: none"> <li>경기도 치과주치의 지정 의료기관               <ul style="list-style-type: none"> <li>→ 학교안내문, 덴티아이 앱 에서 확인가능</li> <li>※ 시군에 관계없이 경기도 내 지정 의료기관 이용 가능</li> </ul> </li> </ul>

#### ■ 서비스 비용

개인 비용 없음 (경기도 및 시·군 지원) \* 단, 사업에서 제공하는 서비스 외 치료가 필요한 경우, 치료비는 보호자가 부담

#### ■ 서비스 제공 순서

학생 여러분~ 덴티아이앱은 다운 받으셨나요?

①	→	②	→	③	→	④	→	⑤	→	⑥
덴티아이 앱 다운로드		로그인		- 사업 신청 - 온라인 교육 (5분소요)		치과 전화예약		- 치과방문 - 치과주치의 검진		- 검진결과 통보서 확인 - 만족도 조사
<div style="display: flex; align-items: center;">  <div style="margin-left: 10px;"> <p>① 덴티아이 앱 다운로드 : 안드로이드 폰(플레이스토어), 아이폰(앱스토어)에서 “덴티아이” 검색 다운로드</p> <p>② 로그인 : 앱 → 학생인증(지역/학교/성명) → SNS(구글/카카오/네이버/페이스북) 계정 로그인</p> <p>③ 사업신청 및 개인정보제공동의, 온라인 구강보건교육(5분소요) 이수, 문진표 작성</p> <p>④ 치과예약 : 치과주치의 사업 참여치과 중 원하는 치과를 선택하여 전화 예약</p> <p><b>※ 전화예약 필수, 사전 예약 없이 치과방문하면 치과주치의 검진을 받을 수 없습니다.</b></p> <p>⑤ 검진 후 : 결과통보서 확인 및 맞춤형 구강보건교육</p> </div> </div>										

#### ■ 서비스 제공 내용

구분	경기도 초등학생 치과주치의 서비스	학생 구강검사(교육청)
구강검진	• 문진 및 기본 구강검사 • 프라그 등 구강위생검사(PHPindex)	문진 및 기본구강검사
구강보건교육	※ 온라인 교육 및 교육용 리플릿 제공 • 구강위생관 • 바른 식습관 • 불소 이용법	미 실시
예방진료	필수 • 전문가 구강위생관리 • 불소도포	
	필요시 • 치과주치의 소견에 따라 필요시 제공 • 치아홈메우기 • 단순 치석제거 • 파노라마 촬영	
온라인 서비스	• 온라인 교육, 문진표 작성 및 결과통보서 확인 • 치과검색 (가까운 치과 검색 가능)	

**※ 전화예약 필수, 사전 예약 없이 치과방문하면 치과주치의 검진을 받을 수 없습니다.**

경기도 계수초등학교장 시흥시 보건소장

시흥시 보건소 Tel 031- 310- 5848

경기도 초등학교 치과주치의 Q&A센터 Tel 031-250-8895~6 월~금 09:00~17:00 (점심시간 : 12:30~13:30)

## < 회원가입 및 시스템 접속방법 >

# 경기도 경기도 초등학교 치과주치의사업 덴티아이 앱을 통한 초등학교 치과주치의사업 참여방법 안내

### <모바일 접속 방법>

안드로이드 및 아이폰 : 플레이스토어와 앱 스토어 ▶ ‘덴티아이’ 검색 및 다운로드

※ 덴티아이 앱 다운과 온라인교육 이수 후 검진예약 가능하며

전화예약 필수, 사전 예약 없이 치과 방문하면 치과주치의 검진을 받을 수 없습니다.



#### 1. QR코드 스캔

QR코드 스캔 후  
앱 다운로드



#### 2. SNS 회원가입

구글, 카카오, 네이버,  
페이스북, 애플 계정 로그인



#### 3. 사업신청

지역(경기)선택  
> 학생치과주치의 선택



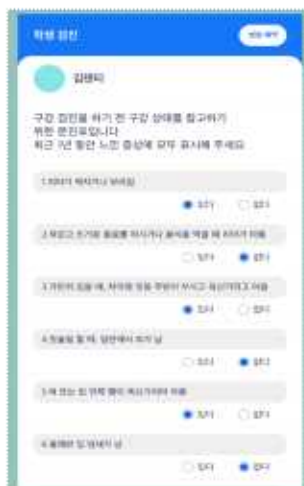
#### 4. 학생 인증

학생 정보 입력  
> 학생인증 완료



#### 5. 온라인 필수 교육

동영상, 카드뉴스 및 퀴즈  
(10분 내외)



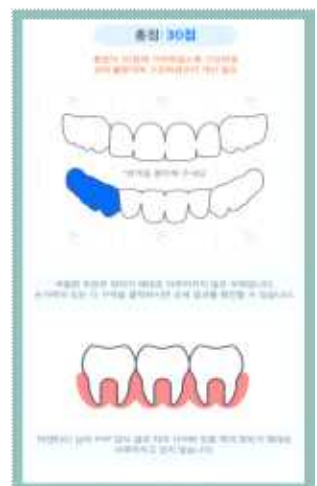
#### 6. 문진표 작성

학생검진 페이지  
> 문진표 작성



#### 7. 치과 예약 후 방문

전화예약 후  
치과병원 방문



#### 8. 통보서 확인

만족도 조사 후  
> 통보서 확인